

## Résumé du sondage FQK / avril 2022

- Sondage réalisé du 14 au 22 avril 2022, avec Google Form, afin de préparer l'exercice de planification stratégique en mai 2022.
- Dans un premier temps, le sondage a été partagé aux membres, puis plus largement dans les différents réseaux et médias sociaux de kite au Québec.
- Nous avons eu 73 répondants



- Participation au sondage H/F
  - 88% homme
  - 11% femme
  - 1 personne n'a pas précisé
- Région de provenance des répondants
  - 28.8% Montréal
  - 24,7% Montérégie
  - 9.6% Saguenay-Lac-Saint-Jean
  - 8.2% Estrie
  - 5.5% Laurentides
  - Moins de 5% pour les autres régions
    - Observation : plus de 50% des répondant sont de la région montréalaise et de la Montérégie, à l'Est de Montréal.
- Pratique le kite depuis...
  - 1 à 5 ans : 20,5%
  - 5 à 10ans : 30,1%
  - 10 à 15 ans : 27,4%
    - Observation : moins de répondants pratiquant le kite depuis 1 à 5 ans, par rapport aux tranches 5/10 et 10/15 ans, ce qui peut possiblement présager d'une diminution de nouveaux adeptes ces 5 dernières années. Impact de la pandémie?
- Mission FQK
  - 74% des répondant sont entièrement d'accord avec la mission actuelle
  - 19,2% sont partiellement d'accord

## Résumé du sondage FQK / avril 2022

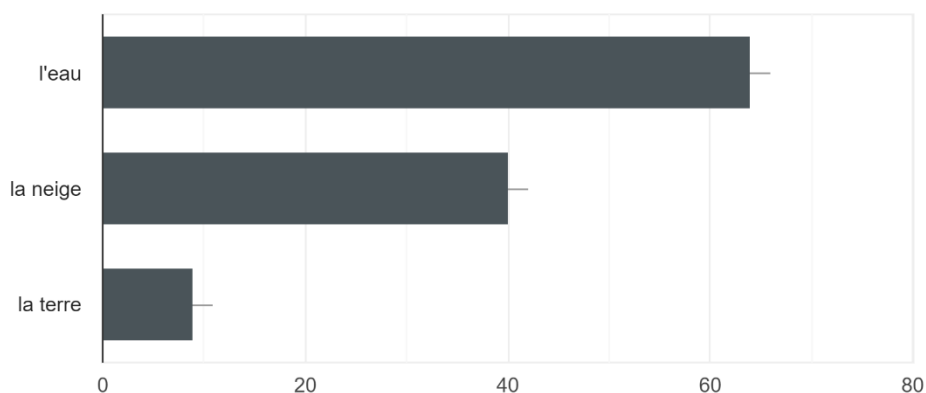
- 93.2% des répondants sont entièrement ou partiellement en accord
- 20 commentaires ont été partagés
  - Observation : la mission semble bien alignée, mais pourrait être sensiblement revue ou mise à jour
  - Commentaires : la tendance qui se dégage est liée à l'importance de la défense des spots, de conserver les accès à l'eau sécuritaires et en développer de nouveaux.
- Vision
  - 75.3% sont entièrement d'accord
  - 15.1% partiellement
  - 90.4% entièrement ou partiellement d'accord
  - 11 commentaires ont été partagés
    - Commentaires : ils sont plutôt critiques, notamment sur l'approche centrée sur la pratique sécuritaire, qui est remise en question par plusieurs.
    - Questionnement : sans délaisser l'importance et l'emphase à mettre sur la sécurité, il y a peut-être lieu de réfléchir à l'approche et ainsi que notre positionnement face à la gestion et promotion de la sécurité. La promotion du kite implique nécessairement la question de la sécurité : est-ce nécessaire de l'afficher dans la vision, sachant qu'elle est implicite ou intrinsèque à notre travail et semble faire beaucoup réagir?
- Les attentes envers la FQK, parmi la liste des attentes proposées, issues du plan d'action (les 6 comités sectoriels)
  - Ce qui ressort du lot de façon très nette, pour 94.5% des répondants, c'est :
    - Favoriser l'accessibilité aux sites de pratique/protéger et développer les accès aux sites
  - Les 3 autres attentes qui ont le % le plus élevé sont
    - Établir des standards pour la pratique sécuritaire (61.6%)
    - Promouvoir la pratique (56.2%)
    - Organiser ou soutenir des événements récréatifs (54.8%)
  - Suivi de
    - Informer sur le kite (43.8%)
    - Organiser ou soutenir des événements compétitifs (37%)
  - Observation : 94.5%
- Commentaires sur la perception de la FQK ou commentaires libres
  - 73 réponses
  - Globalement neutre ou positive (84%)
  - Jeune et en devenir
  - Motivée
  - Trop silencieuse, pas (encore) assez visible
  - Menaçante pour certains
  - Perception parfois négative (12 commentaires pouvant être considérés comme négatifs, sur 73, soit 16% ou 1 personne sur 6).
- Pratique récréative VS pratique récréative et compétitive
  - 69 réponses

## Résumé du sondage FQK / avril 2022

- Récréatif : 50.7%
- Récréatif et compétitif : 49,3%
- Voulez-vous continuer le sondage
  - 93.2% des répondants choisissent de continuer le sondage
- Nombre de sorties par année
  - 8.8% en font 10 et moins
  - 20.6% en font entre 11 et 20
  - 26.5% en font entre 21 et 30
  - 44.1% en font 30 et +
    - (55,9% font 30 et moins sorties pas année)
  - Observation : sur les 68 répondants à cette question, on peut estimer que la moyenne du nombre de sorties par personne par année est de près de 25.

### Je pratique principalement le kite sur

68 réponses



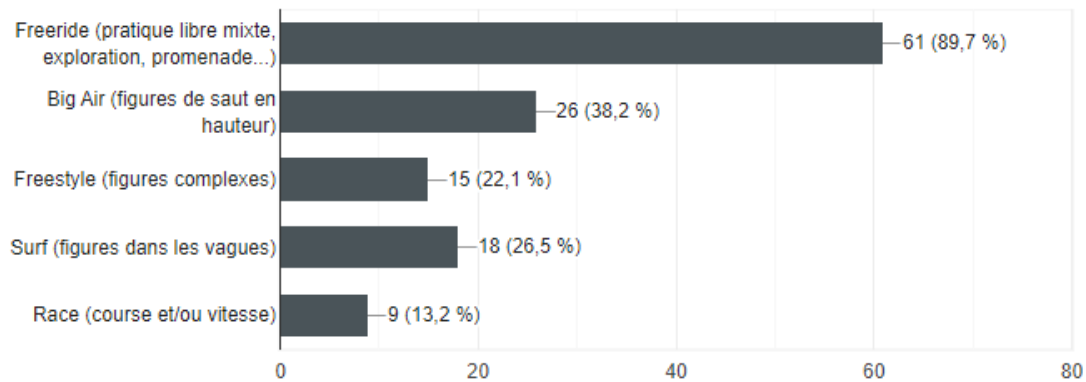
- Eau : 94.1%
- Neige : 58.8%
- Terre : 13.2%

Observation : immense majorité des répondants sont sur l'eau. Plus de la moitié sur la neige également. Près de 15% sur la terre.

### Quelle discipline de kite je pratique principalement



68 réponses



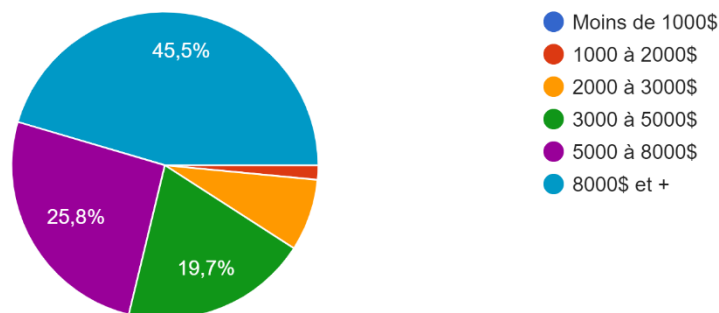
Observation : Très forte majorité des répondants font du freeride.

Valeur de l'équipement :

- Pour 45.5% des répondants, elle est de plus de 8000\$
- Pour 54.5%, elle est de moins de 8000\$
- Seul 1 répondant a une valeur entre 1000\$ et 2000\$
  - Observation : sur les 66 répondants à cette question, on peut estimer que la moyenne de la valeur d'équipement par personne est d'un peu plus de 8000\$ pour un total de plus de 500 000\$ pour les 66 répondants.

### Quelle est la valeur de l'équipement de kite que je possède

66 réponses



Autres pratiques

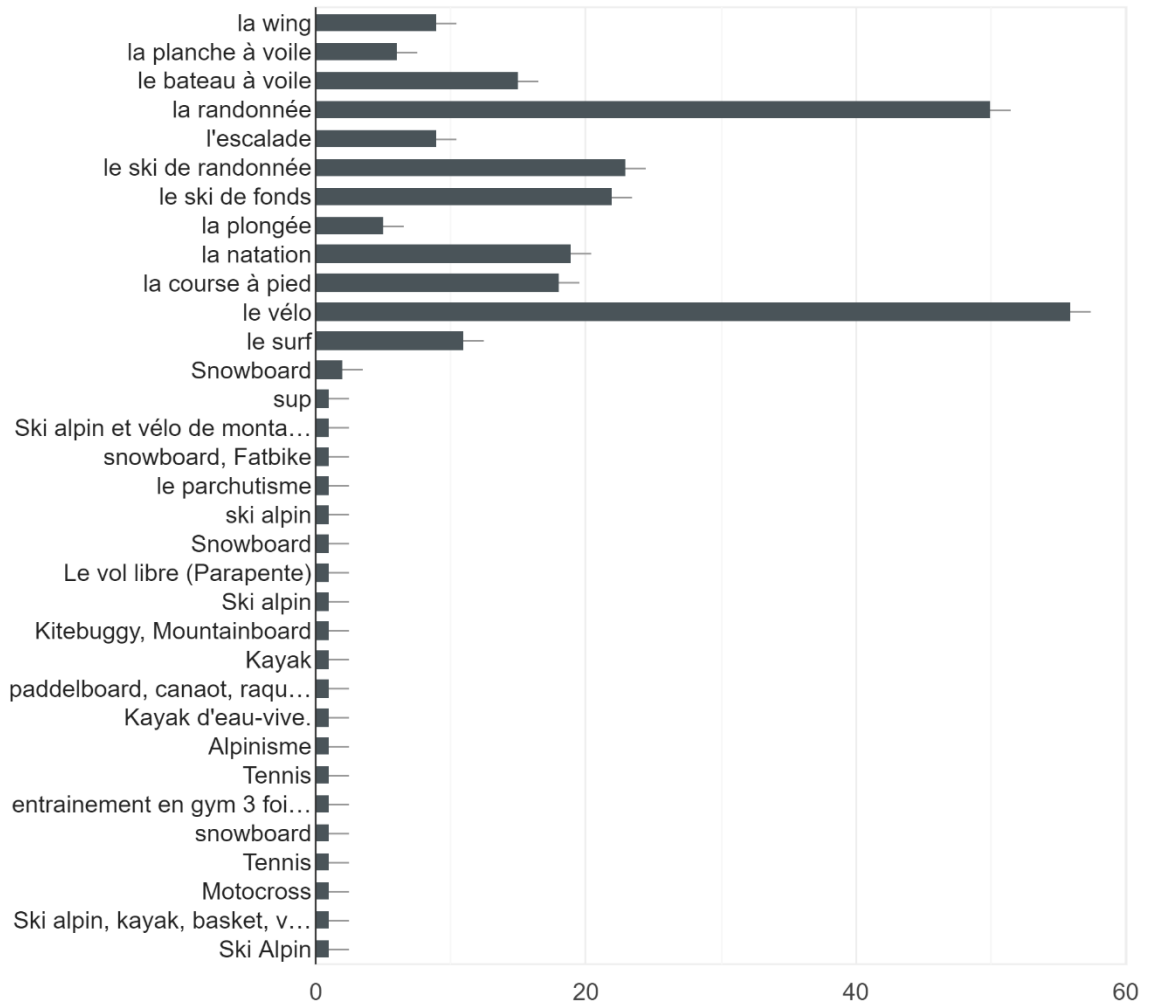
- Plus de 80% des répondants pratiquent aussi le vélo.
- Près de 75% la randonnée

## Résumé du sondage FQK / avril 2022

- Pour toutes les autres pratiques, on est en dessous de la barre des 35%
- Observations : partenariats, collaborations à envisager avec Rando et Vélo Québec, deux partenaires du Réseau Pein Air Québec, tout comme la FKQ. Exemple : concepts de type rando/kite ou cyclo/kite, double adhésion à taux préférentiel, réductions dans les boutiques rando et cyclo...

### Je pratique aussi, au moins une fois par année

67 réponses



Quelles actions le FQK devrait entreprendre ou continuer?

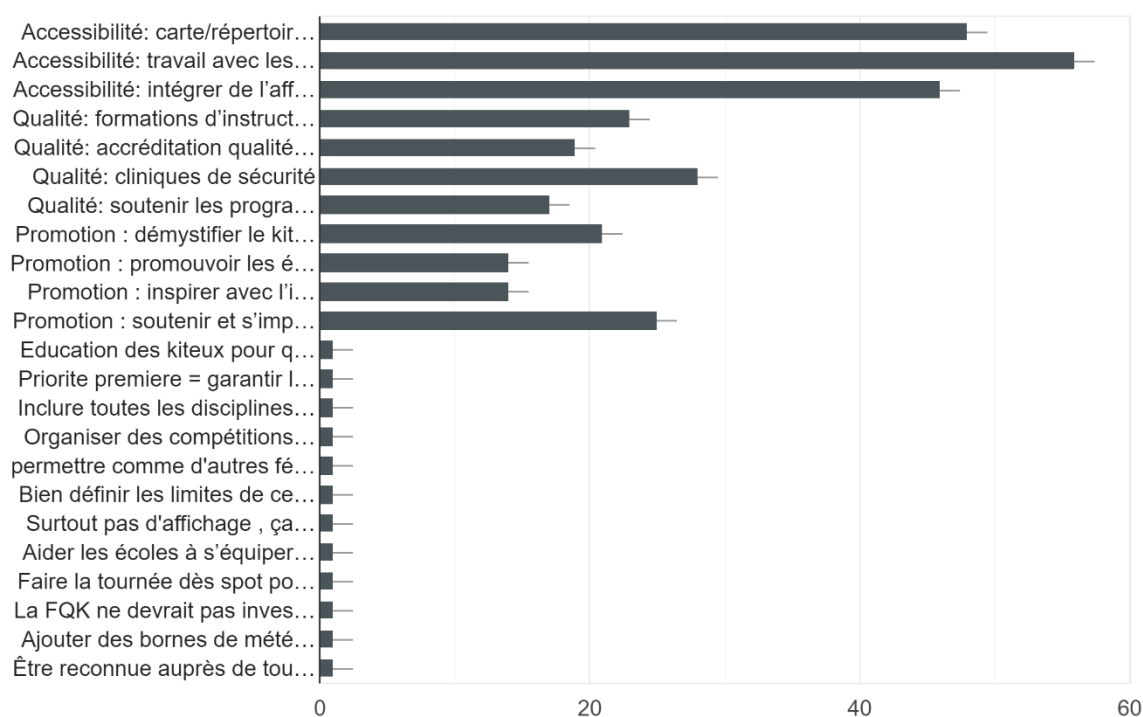
- 82.4% : travail avec les gestionnaires de sites pour pérenniser les accès

## Résumé du sondage FQK / avril 2022

- 70.6% : carte/répertoire des sites de pratique
- 67.6% : intégrer de l'affichage et de la signalisation sur la sécurité, l'éthique, et le partage entre les usagers des lieux
- Toutes les autres actions sont à moins de 42%
  - Observations : Cela indique que les objectifs et les priorités ont bien été ciblés, que le répertoire et la carte des sites devraient continuer à être développés et améliorés, que le projet de PSIPS sur la signalisation permet d'initier le travail d'affichage. Par contre, cela indique que le travail avec les gestionnaires et ou propriétaires de sites, qu'ils soient privés, publics, municipaux, provinciaux, fédéraux, etc pourrait être priorisé et son approche bien réfléchi.

Quelles actions je souhaiterais que la FQK entreprenne ou continue de développer? (vous pouvez cocher plusieurs cases.)

68 réponses



Comment j'évalue l'accessibilité aux sites de pratique, sur une échelle de 1 à 10.

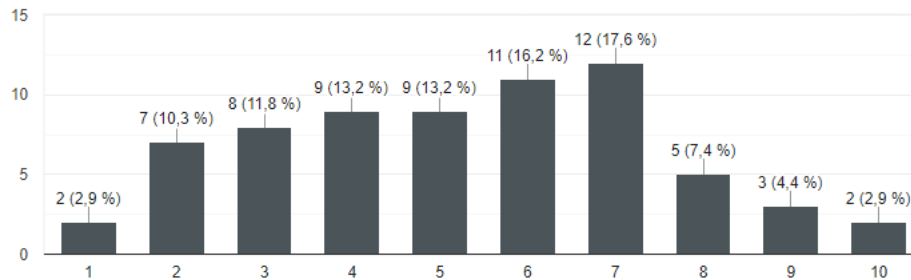
- 51.4% ont une évaluation négative (1 à 5)
- 48.6% ont une évaluation positive (6 à 10)
- 60.2% ont évalué de 4 à 7 sur 10.
- 25% de 1 à 3 (très peu accessible)
- 14.7% de 8 à 10 (très accessible)

## Résumé du sondage FQK / avril 2022

Au Québec, sur une échelle de 1 à 10, comment j'évalue l'accessibilité aux sites de pratique?



68 réponses



Qu'est ce que la FQK pourrait faire pour améliorer l'accessibilité aux sites

- 56 personnes ont émis des commentaires
- Quelques observations qui ressortent :
  - L'accessibilité aux IDM est déjà bien gérée par un écosystème existant, écoles, tourisme, AKI
  - IDEM pour Saguenay Lac et Côte Nord.
  - Travailler avec propriétaires et gestionnaires de sites, municipalités, avoir des autorisations sur les spots
  - S'impliquer de la bonne façon pour ne pas obtenir l'effet inverse et perdre des accès
  - L'éducation, le civisme et l'entraide, meilleur encadrement pour la prévention des conflits
  - Accès de qualité et sécurisés, payants

Qu'est-ce qui limite ma pratique du kite

- 58 commentaires
- Observations qui ressortent :
  - Vent, hauteur d'eau, température
  - Manque de sites
    - disponibilité/qualité du vent, proximité/accessibilité des accès à l'eau
  - Distances à parcourir
  - Spots sécuritaires, décollage
  - Infos météo en temps réel
  - Sites surpeuplés

Qu'est-ce qui facilite ma pratique du kite

- 47 commentaires
- Observations qui ressortent
  - Avoir des spots dédiés et bien aménagés

## Résumé du sondage FQK / avril 2022

- Médias sociaux, kiteforum et réseautage
- Vivre dans un endroit approprié
- Proximité des spots
- Quantité de spots l'hiver

Qu'est-ce que j'aimerais que la FQK fasse pour le développement du kite au Québec?

- 49 réponses
- Observations qui ressortent
  - Accès aux spots
  - Développer de nouveaux sites
  - Règles de base et sécurité
  - Développer carte avec niveau (débutant, intermédiaire...)
  - Standardiser l'enseignement du kite
  - Événement ou festival ou rassemblements
  - Informer sur les retombées touristiques et économiques
  - Travailler main dans la main avec les responsables là ou il y a les spots

Qu'est-ce qui, selon moi, ferait en sorte que la majeure partie des adeptes de kite au Québec deviennent membres de la FQK?

- 52 réponses
- Observations qui ressortent
  - Assurances médicales et responsabilité
  - Tarifs préférentiels
  - Qualité de l'information, information vérifiée
  - Droit à des accès exclusifs
  - Que la FQK visite les sites
  - Assurances voyage
  - Webcam spots réservé aux membres
  - Travailler pour l'ensemble des membres
  - À l'affut des spécificités régionales
  - Être davantage connue
  - Qu'elle encourage l'affiliation aux clubs
  - Davantage présente
  - Plus active
  - Rassembler les adeptes par des événement joyeux
  - Informer les membres
  - Représenter et défendre ce sport
  - Avantages lors d'activités
  - Organisation de sorties de fin de semaine
  - Se faire mentionner et promouvoir par les instructeurs
  - Structure pas trop contraignante
  - Avoir des privilèges tels que des accès réservés exclusifs
  - Obliger carte de compétence

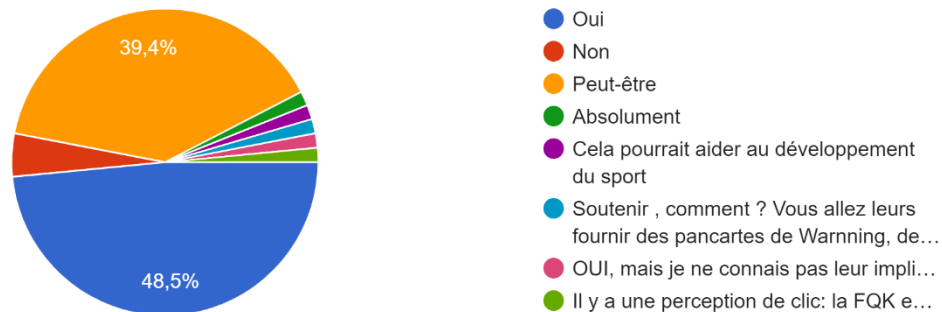


## Résumé du sondage FQK / avril 2022

- Formation obligatoire
- Bonnes prévisions de vent
- Carte des spots

Est-ce que la fédération devrait soutenir davantage le développement des associations régionales et clubs à but non lucratif de kite au Québec?

66 réponses



- 66 répondants
- Plus de 50% des répondants (en incluant les réponses « oui », « absolument », « Cela pourrait... » et « Oui... ») pensent que oui
- Environ 40% pensent que peut-être.
- Environ 5% ne (3 répondants) pensent que non.
- Observation : plus de 95% ne sont pas en désaccord avec le fait de soutenir davantage les associations régionales et clubs obnl.

J'aimerais m'impliquer à titre de bénévoles au sein de la FQK

- 57 réponses
- 22.8% ont répondu oui
- Ce qui représente 13 personnes

J'ai d'autres commentaires à partager

- 18 réponses
- Globalement
  - C'est positif
  - Il y a des questions sur quelques problématiques
  - On y fait part d'une inquiétude sur la pérennité des spots de pratique
  - Il y a une belle reconnaissance du travail et de l'impact de la FQK jusqu'à maintenant
  - On demande davantage, on en veut plus, il y a un besoin réel